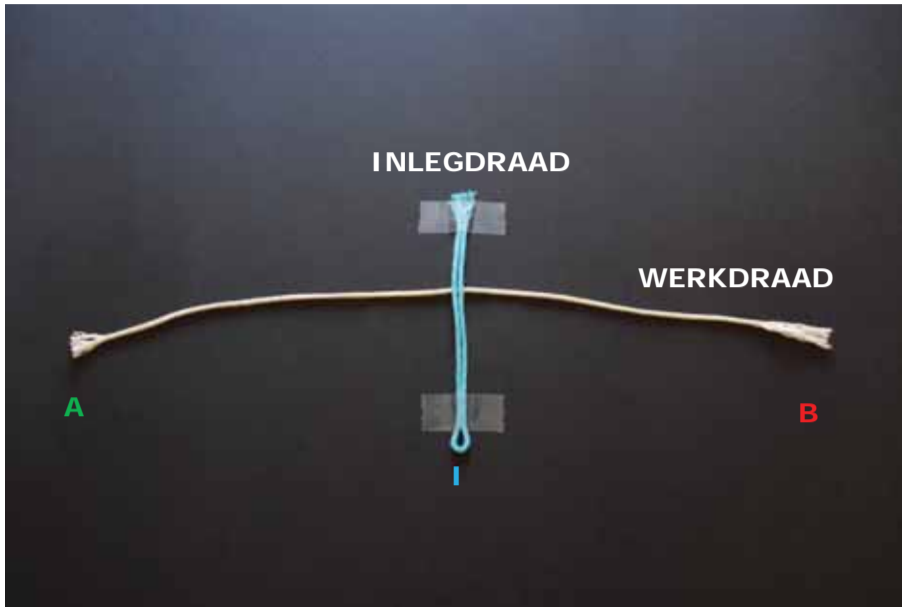



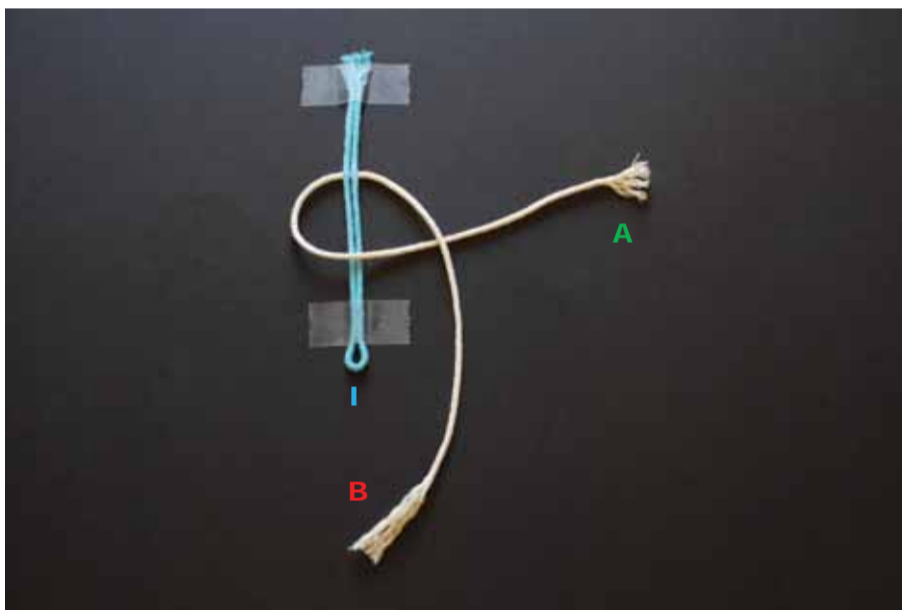
Parachute Knoopschema




Leg de werkdraad **AB** (50 cm) onder de inlegdraad **I** (30 cm). De werkdraad ligt ongeveer in het midden van de inlegdraad. De uiteinden **A** en **B** van de werkdraad zijn rechts en links ongeveer even lang.




Leg werkdraad **A** over de inlegdraad **I**.



Leg werkdraad **B** boven werkdraad **A**.



Neem werkdraad **B** en leg die eerst onder werkdraad **A** en vervolgens onder de inlegdraad **I**. Kom in het lusje terug naar boven.



Trek de knoop strak aan. Herhaal voorgaande stappen, maar start nu rechts.