


DN B 2076

WALLUT & C^{IE}

R. WALLUT & G. HOFMANN, Associés
ANVERS -- 61, Rue de la Meuse

Nouveau SEMOIR "RICHTER" à CUILLERS Marque S. D. B.



ROUES


1^m20

Gouvernail


"Mélíchar"

FR. 51

ROUE à SEMER réglée à 0°
pour petites graines



ROUE à SEMER réglée à 15°
pour grosse semence



Les "Roues à semer ou Roues Porte-Cuillers" sont en tôle d'acier estampée. Elles sont fixées sur un arbre en deux partie s'emmanchant l'une dans l'autre. Elles peuvent être réglées pour faire varier jusqu'à 30 fois la quantité distribuée.

Un Cadran divisé en 15 degrés assure une grande précision à la distribution sans qu'il soit nécessaire de changer aucun engrenage. On peut en outre, d'autre part, modifier la vitesse de rotation des "Roues à semer".

La caisse à graines est aisément vidée dans une auge située en dessous; cette auge est munie d'une trémie qui permet de recevoir la semence dans un sac.

Largeur de la caisse.	1 ^m 20	1 ^m 50	1 ^m 80	2 ^m 10	2 ^m 40	2 ^m 70	3 ^m
Nombre de rangs....	8	10	12	14	16	18	20
PRIX	550	610	660	740	845	950	1.060