

Une Seule Marque
Een Enkel Merk



**EXTRA-DURES!
HARD!**

**INCASSABLES!
ONBREEKBAAR!**

RESISTANTES!

SPÉCIALITÉS DE BÊCHES ET DE PELLERES

ACIER TREMPÉ



MANCHES EN FRÊNE



n° 1 Pépiniériste
300 x 190 x 190 mm.



n° 2 Pépiniériste à rivets
300 x 190 x 190 mm.




n° 3 Brabant
310 x 190 x 180 mm.



n° 5b Bêche à drainer
550 x 110 x 100 mm.



n° 6 Bêche Witloof
380 x 150/125



n° 7 Tirlemont
280 x 190 x 180 mm.

SPECIALITEIT VAN SPADEN EN SCHOPPEN

QUALITÉ EXTRA



n° 4 Opwijk
320 x 190 x 190 mm.



n° 5 Terrassière
380 x 190 x 160 mm.



n° 5a Terrassière flamande
400 x 160 x 140 mm.



n° 8 Charleroi
300 x 160 x 160 mm.



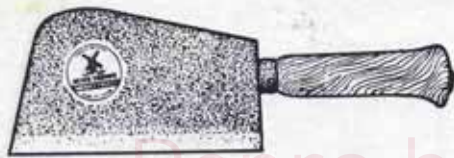
n° 9 Dame
220 x 150 x 150 mm.



n° 10 Hollandaise
260 x 190 x 160 mm.

ESCHEN STELEN

GETEMPERD STAAL - EXTRA KWALITEIT



n° 11 Courbet droit



n° 12 Pelles à sable

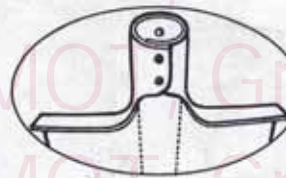
n° 1	n° 2	n° 3	n° 4
290/240 mm.	300/250 mm.	310/260 mm.	320/270 mm.
1000 gr.	1050 gr.	1100 gr.	1200 gr.

MODÈLES COLONIAUX

KOLONIALE MODELLEN



n° 13 Machette
à partir de 500 gr.



n° 14 Bêche à douille ouverte
280 x 190 x 180 mm. Epaisseur : 20/10
300 x 190 x 180 mm. 23/10



n° 15 Terrassière

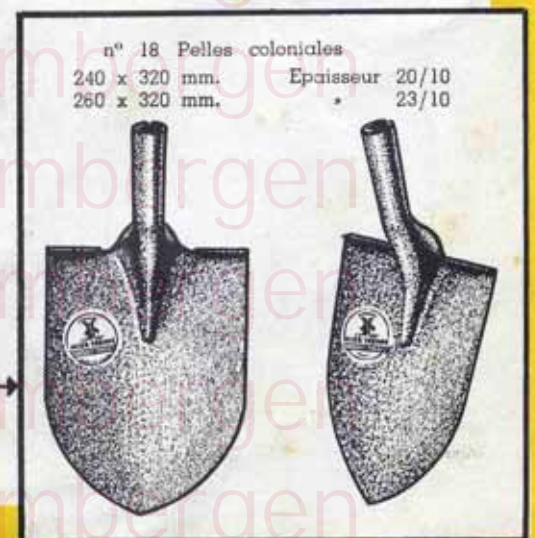
de 340 à 400 x 190 x 160 mm.

n° 16 Bêche de plantation

300 x 190 x 180 mm.

n° 17 Bêche de plantation à longue douille

300 x 190 x 190 mm.



n° 18 Pelles coloniales
240 x 320 mm. Epaisseur 20/10
260 x 320 mm. 23/10